





WAHRE LEGENDEN WERDEN JEDEN TAG NEU GESCHRIEBEN.

Wenige Menschen nehmen die Herausforderung an, sich selbst immer wieder zu verbessern. Einer davon: John Cooper. Bei seiner ersten Begegnung erkannte der geniale Konstrukteur im klassischen Mini den späteren Rallyesieger. Dreimal gewann der Mini Cooper die Rallye Monte Carlo gegen seine deutlich stärker motorisierte Konkurrenz. Unsere 4 leistungsstarken John Cooper Works Modelle setzen die große Tradition dieser Rennsportlegenden fort.

Kraftvolle Motoren, spezielle Fahrwerke und Bremsen sind die Grundlage ihrer fahrdynamischen Extraklasse. Schon in der Serienausstattung wird die sportliche Einstellung überall im Fahrzeug spürbar. Charakteristische Details und leistungsstarke Technologie verbreiten auf jeder Fahrt authentische Rennsportatmosphäre. Deshalb fühlt sich jeder gefahrene Meter im MINI John Cooper Works an wie ein gewonnenes Rennen.



BEREIT FÜR EINE SCHNELLE RUNDE?

Der MINI John Cooper Works 3-Türer und das MINI John Cooper Works Cabrio – in beiden schlägt dasselbe starke Herz mit 170 kW/231 PS MINI Twin Power Turbo und mächtigen 320 Nm Drehmoment für rasante Zwischenspurts, in 6,3 Sekunden beschleunigt der 3-Türer aus dem Stand auf 100 km/h, nur 6,6 Sekunden vergehen bei der Beschleunigung des MINI Cabrio auf 100 km/h.

Immer serienmäßig: das Sportfahrwerk für optimale Straßenlage und das Aerodynamik-Kit mit John Cooper Works spezifischen Lufteinlässen für optimale Motor- und Bremskühlung, in Wagenfarbe lackierten Seitenschwellern und einer Heckschürze mit angedeutetem Diffusoreinsatz für optimale Luftströmung.

WIR HABEN KRAFT NOCH STÄRKER KONZENTRIERT.

Im MINI John Cooper Works Clubman und im neuen MINI John Cooper Works Countryman kommt der stärkste Antrieb zum Einsatz, der je ab Werk in einem MINI verbaut wurde. Der Turbomotor leistet 225 kW/306 PS bei 450 Nm Drehmoment. Der Allradantrieb ALL4 kontrolliert diese enormen Kräfte bei beiden Modellen serienmäßig und stellt maximale Fahrstabilität sicher. Die elektrohydraulische Lamellenkupplung verteilt das optimale Antriebsmoment in jeder Situation automatisch und stufenlos zwischen Vorder- und Hinterachse. Ein mechanisches Sperrdifferenzial an der Vorderachse sorgt für optimale Kurvendynamik.

Die perfekte Übersetzung zwischen Motor und Antrieb stellt das achtstufige Automatikgetriebe her. Der MINI John Cooper Works Clubman beschleunigt in 4,9 Sekunden aus dem Stand auf 100 km/h, der MINI John Cooper Works Countryman erreicht diese Marke in 5,1 Sekunden.



WILLKOMMEN AUF DER POLE-POSITION.

Das optionale MINI Head-Up Display (1) rückt alle relevanten Fahrdaten prominent ins Blickfeld – exklusiv für die John Cooper Works Modelle mit Sportautomatikgetriebe sind hier auch die aktuelle Drehzahl, der gewählte Gang und der optimale Schaltpunkt sichtbar. Beim Starten erscheint der rote SPORT Mode Startscreen im MINI Zentralinstrument (2).

Wer hinter dem John Cooper Works Walknappa-Sport-Lederlenkrad (3) mit JCW Badge Platz genommen hat, spürt den perfekten Seitenhalt der John Cooper Works Sportsitze mit optionaler Dinamica-/Lederkombination* Carbon Black (3) und John Cooper Works Logo unterhalb der Kopfstütze.



*Leder umfasst die Sitzflächen, die Rückenlehne sowie die Kopfstützen vorn und hinten



EXKLUSIVE SPORTABZEICHEN.


Wer starke Kräfte entfesselt, muss sie kontrollieren können. Maximale Bremsleistung bieten die 4-Kolben-Festsattelbremsen (1) mit roten Bremssätteln. Der John Cooper Works Schriftzug – der sich auch auf den sportlich gestylten Side Scuttles in Chili Red findet (4) – steht für nach Rennsportkriterien geprüfte Qualität.

Der John Cooper Works Frontspoiler (2) und der John Cooper Works Heckspoiler (5) sorgen mit steigender Geschwindigkeit für mehr Abtrieb und bessere Haftung. Die Doppelendrohre der John Cooper Works Sportauspuffanlage sind bei 3-Türer (3) und Cabrio zentral im Heckdiffusor platziert, während bei Clubman und Countryman die Edelstahl-Endrohre der zweiflutigen Abgasanlage jeweils außen in den Stoßfänger integriert sind.

WELCHE FARBE MACHT DAS RENNEN?

Für die MINI John Cooper Works Modelle stehen zahlreiche Lack-Varianten zur Verfügung. Einige sind exklusiv an bestimmte Modelle gebunden. Als Kontrastfarbe für Dach und Außenspiegelkappen kommt neben Aspen White und Jet Black auch das exklusiv für John Cooper Works Modelle erhältliche Chili Red zum Einsatz. Mit dem neuen Multitone-Dach steht ebenfalls eine außergewöhnliche Option zur Wahl. Davon natürlich ausgenommen: das Cabriodach. Hier steht neben dem Stoffverdeck in klassischem Schwarz auch die MINI Yours Variante mit eingewebtem Union Jack zur Verfügung.

mini.de/configurator




Rebel Green: exklusiv für John Cooper Works.

Der exklusive Farbton Rebel Green ist eine Hommage an die britische Rennsporttradition und ausschließlich den MINI John Cooper Works Modellen vorbehalten.


Dach¹ und Außenspiegelkappen:



Rot



Weiß



Schwarz




Multitone³


MINI John Cooper Works Cabrio Verdeck:



MINI Yours



Schwarz



Moonwalk Grey



White Silver



Rooftop Grey



Island Blue




British Racing Green




Midnight Black




Chili Red²



MINI Yours Enigmatic Black



Pepper White^{2/5}



Zesty Yellow^{2/4}



Sage Green

Lackfarbe erhältlich für:

① MINI John Cooper Works 3-Türer. ② MINI John Cooper Works Cabrio. ③ MINI John Cooper Works Clubman. ④ MINI John Cooper Works Countryman.

¹Nicht für MINI John Cooper Works Cabrio erhältlich | ²Uni | ³Mit Außenspiegelkappen in Jet Black – nicht verfügbar für den MINI John Cooper Works Countryman |

⁴Für MINI John Cooper Works 3-Türer ab März 2022 verfügbar | ⁵Nur bis Oktober 2021 verfügbar

BRINGEN SIE LEISTUNG SCHÖNER AUF DIE STRASSE.

Ob 17", 18" oder 19", ob in Silber, Schwarz oder Bicolor – die breite Auswahl an Leichtmetallrädern macht die Abstimmung des ganz persönlichen MINI John Cooper Works Modells perfekt. Um die optische Wirkung direkt am Fahrzeug zu sehen, starten Sie den Konfigurator auf der MINI Homepage.

MINI JOHN COOPER WORKS 3-TÜRER UND CABRIO.



17" John Cooper Works Track Spoke Black



18" John Cooper Works Circuit Spoke 2-tone



18" John Cooper Works Cross Spoke 2-tone *

MINI JOHN COOPER WORKS CLUBMAN UND COUNTRYMAN.



18" John Cooper Works Grip Spoke



18" John Cooper Works Grip Spoke Black



19" John Cooper Works Circuit Spoke 2-tone



BEREIT FÜR EINE CHARAKTERTESTFAHRT?

Erleben Sie Ihre Lieblingsstrecken neu – auf einer Probefahrt in einem der sportlichsten und aufregendsten MINI John Cooper Works Modelle aller Zeiten. Ihr MINI Partner freut sich auf eine Terminvereinbarung.

mini.de/probefahrt

Für die Originalbereifung Ihres MINI mit Erstzulassung seit Juli 2020 und alle bei MINI erworbenen Komplettträder und Reifen mit Sternmarkierung erhalten Sie automatisch und ohne Zusatzkosten die 36-monatige MINI Reifenversicherung mit bis zu 100 % Kostenersatz im 1. Jahr. Erfahren Sie mehr unter mini.de/reifenversicherung oder bei Ihrem MINI Partner. (Die MINI Reifenversicherung ist ein Produkt der Allianz Versicherungs-AG)

* MINI Original Zubehör erhältlich bei Ihrem MINI Partner oder unter mini.de/zubehoer

Motorisierung		3-Türer	Cabrio	Clubman	Countryman
Motor^{1,2}					
Zylinder/Bauart/Ventile		4/Reihe/4	4/Reihe/4	4/Reihe/4	4/Reihe/4
Hubraum	cm ³	1998	1998	1998	1998
Nennleistung/Nendrehzahl	kW/PS/1/min	170/231/ 5200-6200	170/231/ 5200-6200	225/306/ 5000-6250	225/306/ 5000-6250
Max. Drehmoment/Drehzahl	Nm/1/min	320/1450-4800	320/1450-4800	450/1800-4500	450/1800-4500
Fahrleistung¹					
Höchstgeschwindigkeit	km/h	246 [246]	242 [240]	[250]	[250]
Beschleunigung 0-100 km/h	s	6,3 [6,1]	6,6 [6,5]	[4,9]	[5,1]
Verbrauch^{1,2}					
Innerorts (NEFZ)	l/100km	9,4-9,1 [7,7-7,4]	9,6-9,4 [7,9-7,6]	[8,4-8,0]	[8,3-7,8]
Außerorts (NEFZ)	l/100km	5,8-5,6 [5,4-5,2]	6,0-5,8 [5,6-5,4]	[6,2-5,8]	[6,3-5,9]
Kombiniert (NEFZ)	l/100km	7,1-6,9 [6,2-6,0]	7,4-7,1 [6,4-6,2]	[7,0-6,6]	[7,0-6,6]
Kombiniert (WLTP)	l/100km	7,1-6,8 [6,9-6,6]	7,4-7,1 [7,1-6,9]	[7,9-7,4]	[8,2-7,6]
CO ₂ -Emissionen kombiniert (NEFZ)	g/km	163-158 [142-137]	169-163 [147-142]	[161-151]	[161-152]
CO ₂ -Emissionen kombiniert (WLTP)	g/km	161-155 [157-150]	167-161 [162-156]	[180-168]	[188-173]
CO ₂ -Effizienzklasse (NEFZ)		E [C]	E [C]	[C]	[C]

¹ Sämtliche Angaben beziehen sich auf Fahrzeuge mit serienmäßigem 6-Gang-Schaltgetriebe. Werte in [] gelten für Fahrzeuge mit 8-Gang-Sportautomatikgetriebe.

² Offizielle Angaben zu Kraftstoffverbrauch und CO₂-Emissionen wurden nach dem vorgeschriebenen Messverfahren ermittelt und entsprechen der VO (EU) 715/2007 in der jeweils geltenden Fassung. Angaben im NEFZ berücksichtigen bei Spannbreiten Unterschiede in der gewählten Rad- und Reifengröße, im WLTP jeglicher Sonderausstattung. Für die Bemessung von Steuern und anderen fahrzeugbezogenen Abgaben, die (auch) auf den CO₂-Ausstoß abstellen sowie ggf. für die Zwecke von fahrzeugspezifischen Förderungen, werden WLTP Werte verwendet. Aufgeführte NEFZ Werte wurden ggf. auf Basis des neuen WLTP-Messverfahrens ermittelt und zur Vergleichbarkeit auf das NEFZ-Messverfahren zurückgerechnet. Weitere Informationen zu den Messverfahren WLTP und NEFZ finden Sie unter https://www.mini.de/de_DE/home/footer/abgasnormen-und-pruefverfahren.html.

Weitere Informationen zum offiziellen Kraftstoffverbrauch und den offiziellen spezifischen CO₂-Emissionen neuer Personenkraftwagen können dem „Leitfaden über den Kraftstoffverbrauch, die CO₂-Emissionen und den Stromverbrauch neuer Personenkraftwagen“ entnommen werden, der an allen Verkaufsstellen, bei der Deutschen Automobil Treuhand GmbH (DAT), Hellmuth-Hirth-Str. 1, 73760 Ostfildern-Scharnhausen, und unter <https://www.dat.de/co2/> unentgeltlich erhältlich ist. Die Angaben Kraftstoffverbrauch, CO₂-Emissionen und Effizienzklasse gelten in Abhängigkeit von der gewählten Räderkategorie und Sonderausstattung. Den fahrzeug-individuellen Verbrauchswert nach NEFZ und WLTP erhalten Sie im MINI Online-Konfigurator unter www.mini.de/konfigurator oder bei Ihrem MINI Partner. Die technischen Daten, Verbrauchswerte und Anhängelasten beziehen sich nur auf ein Fahrzeug mit ab Werk verbauter Serien- und Sonderausstattung. Nachträglich verbaute Zubehör bzw. Anbauteile sind nicht berücksichtigt.

Dieser Flyer gibt Modelle, Ausstattungsumfänge und Konfigurationsmöglichkeiten (Serienausstattung und Sonderausstattung) der von der BMW AG für den deutschen Markt gelieferten Fahrzeuge wieder. Die Ausstattungsumfänge und Konfigurationsmöglichkeiten in Bezug auf Serien- und Sonderausstattungen der einzelnen Modelle können nach Redaktionsschluss dieses Mediums am 01.01.2021 sowie in anderen Mitgliedsstaaten der Europäischen Union abweichen. Ihr MINI Vertragshändler vor Ort informiert Sie gern über Details. Änderungen von Konstruktionen und Ausstattungen vorbehalten.

Am Ende der Nutzungsphase lässt sich jedes Fahrzeug natürlich recyceln bzw. verwerten. Weitere Information zur Rückgabe Ihres Altfahrzeuges finden Sie auf unserer Internetseite mini.de/recycling

© BMW AG, München/Deutschland.
Nachdruck, auch auszugsweise,
nur mit schriftlicher Genehmigung
der BMW AG, München.

Mehr über MINI:

mini.de


oder MINI Kundenbetreuung.

Telefon: +49 89 1250-16060

E-Mail:

minikundenbetreuung@mini.de

 [/minideutschland](https://www.youtube.com/minideutschland)

 [@mini_deutschland](https://www.instagram.com/mini_deutschland)

 [facebook.de/MINI.Deutschland](https://www.facebook.de/MINI.Deutschland)

März 2021

mini.de

5 11 999 087 10 3 2021

Printed in Germany.